

XXVI международная объединённая научная конференция «Интернет и современное общество» (IMS-2023)

Межрегиональный научно-практический круглый стол «Электронное участие в регионах России 2020-2023: состояние и перспективы»

ИТМО

**Мониторинг каналов электронного участия
в Российской Федерации:
результаты исследований 2022–2023 гг.**

А. В. Чугунов, Г. О. Панфилов, О. И. Волкова
Университет ИТМО
Санкт-Петербург

ОБ ИССЛЕДОВАТЕЛЬСКОМ ПРОЕКТЕ



- Работа по данной теме ведется в Центр технологий электронного правительства с 2017 г.
- В 2019 г. была разработана методика мониторинга каналов электронного участия с учетом разнообразия ресурсов
- В 2020-2022 г. по результатам исследования были опубликованы иллюстрированные аналитические отчеты

ИТМО | Центр технологий электронного правительства
Институт анализа и управления

МОНИТОРИНГ РЕСУРСОВ ЭЛЕКТРОННОГО УЧАСТИЯ В РОССИИ 2020

По результатам исследования
Центра технологий электронного
Института дизайна и урбанистики
Университета ИТМО

itmo.ru
2020

ИТМО

Центр технологий
электронного правительства
Институт анализа и управления ИТМО



МОНИТОРИНГ ЭЛЕКТРОННОГО УЧАСТИЯ В РОССИИ 2022

Аналитический отчет
Центра технологий электронного
правительства Института дизайна
и урбанистики Университета ИТМО

itmo.ru

МЕТОДИКА ОЦЕНКИ СИСТЕМ ЭЛЕКТРОННОГО УЧАСТИЯ

ІТМО

1 15 показателей,
поделенных на 5 блоков
(по 3 показателя в
каждом)

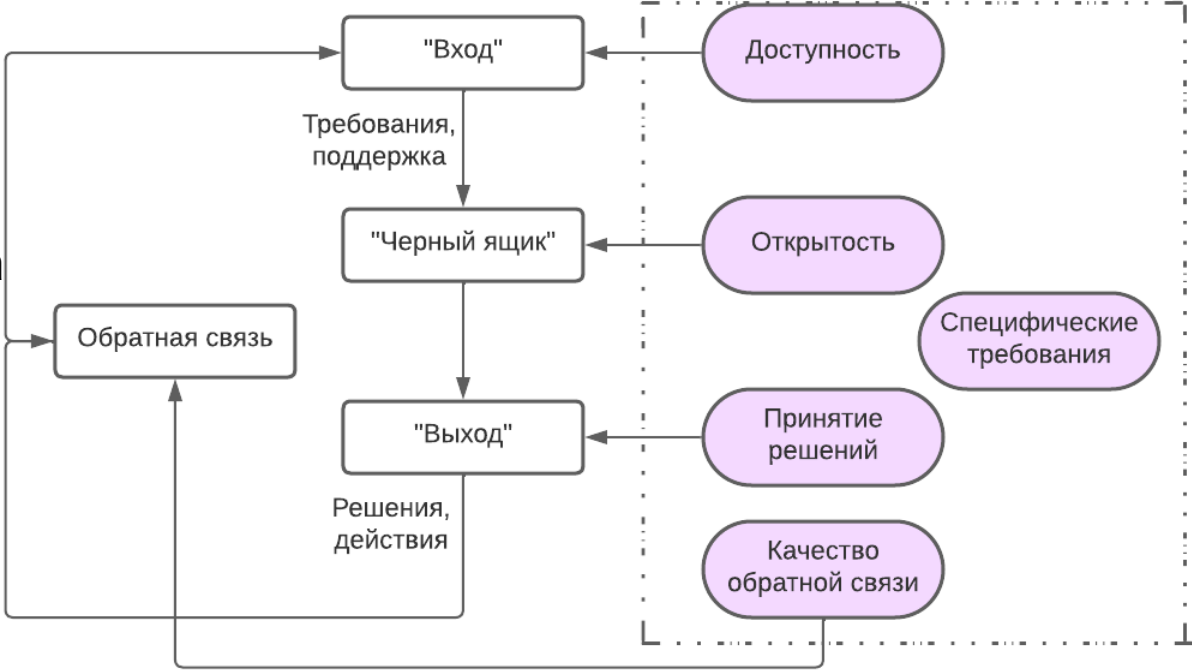
2 По каждому
показателю возможно
набрать от 0 до 2
баллов

3 Максимально-
возможный балл – 30

4 Идеальной, согласно методике,
является ситуация, при которой в
регионе представлены все 6 каналов
электронного участия на двух
уровнях власти

МЕТОДИКА ОЦЕНКИ СИСТЕМ ЭЛЕКТРОННОГО УЧАСТИЯ

Политическая модель Д. Истона



Критерии в методике оценки

ИНСТИТУЦИОНАЛЬНАЯ МОДЕЛЬ ИССЛЕДОВАНИЙ

- Открытый бюджет** } Реализовывается на базе инициативных каналов
- Инициативное бюджетирование** } Реализовывается на базе инициативных каналов и НИФИ Минфина
- Сообщения о проблемах** } Реализовывается на базе инициативных каналов и ПОС
- Электронные голосования** } Реализовывается на базе инициативных каналов, ПОС и федеральной программы "Комфортная городская среда"
- Электронные инициативы** } Реализовывается на базе инициативных каналов
- Краудсорсинг** } Реализовывается на базе инициативных каналов

На данный момент процесс централизации не затронул каналы двух типов – отдельные федеральные ресурсы по электронным инициативам и краудсорсингу по состоянию на 2023 год по-прежнему отсутствуют, а функционал ПОС не был доработан в части создания на Платформе этих видов участия

КОЛИЧЕСТВО КАНАЛОВ 2020-2023 гг.

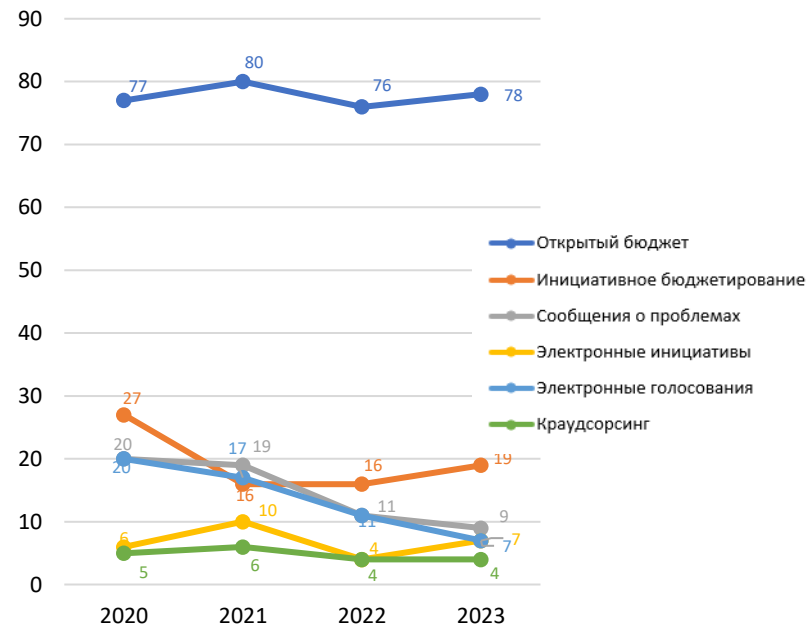
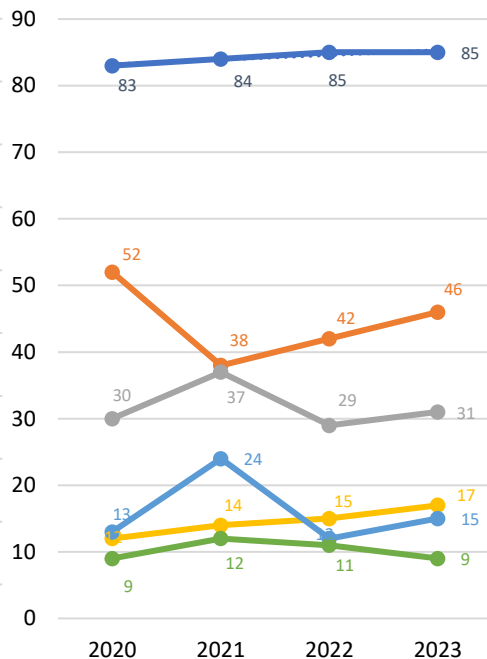
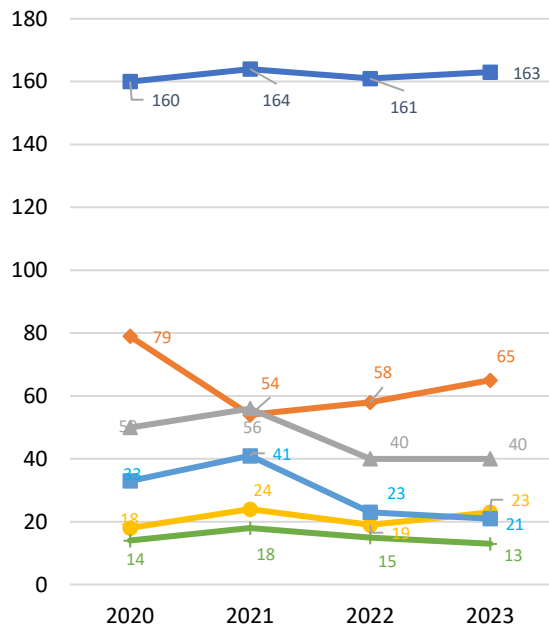


Рис. 1. Динамика изменения общего количества каналов электронного участия на региональном и муниципальном уровне

Рис. 2. Динамика изменения количества каналов электронного участия региональном уровне

Рис. 3. Динамика изменения количества каналов электронного участия на муниципальном уровне

СВОДНЫЕ РЕЗУЛЬТАТЫ МОНИТОРИНГА 2023 г.

№	Тип ресурса	Кол-во ресурсов		Охват регионов **		Средний балл ***	
		Регион.	Муниц. ц.	Кол-во	%	Регион.	Муниц.
1	Открытый бюджет	85 (0)	78 (+2)	85 (0)	100 (0)	14/22 (+1)	10/22 (-1)
2	Инициативное бюджетирование	46 (+4)	19 (+3)	52 (+4)	61 (+5)	11/30 (-1)	7/30 (0)
2	Сообщения о проблемах	31 (+2)	9 (-2)	37 (+1)	43 (+1)	16/30 (-1)	14/30 (0)
4	Электронные инициативы	17 (+2)	7 (+3)	23 (+5)	27 (+6)	14/30 (+1)	10/30 (-2)
5	Электронные голосования	15 (+3)	7 (-4)	21 (+1)	25 (+2)	14/30 (+1)	11/30 (+2)
6	Краудсорсинг	9 (-2)	4 (0)	12 (-3)	14 (-4)	9/30 (0)	10/30 (-2)
	Итого ****	203 (+9)	124 (+2)	38 (+1)	45 (+1)	13 (0)	10 (-1)



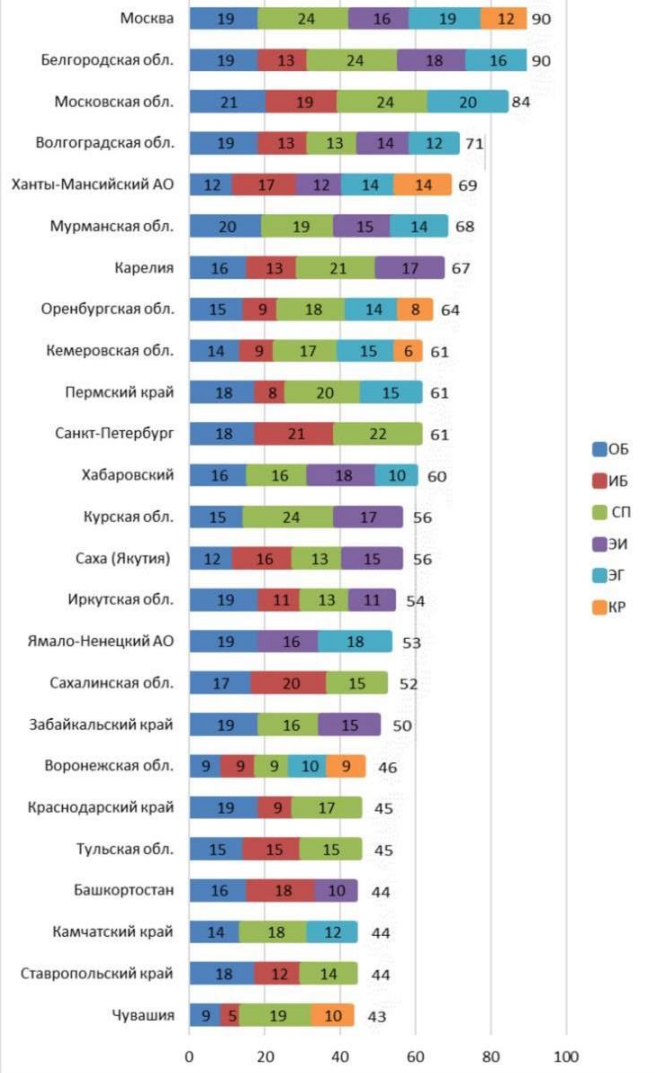
Ожидаемого продолжения критического сокращения инициативных каналов, функционал которых дублируется с ПОС, не произошло

Рейтинг региональных каналов

Рейтинг каналов городов-столиц

Совокупный рейтинг

Рейтинг в разрезе федеральных округов

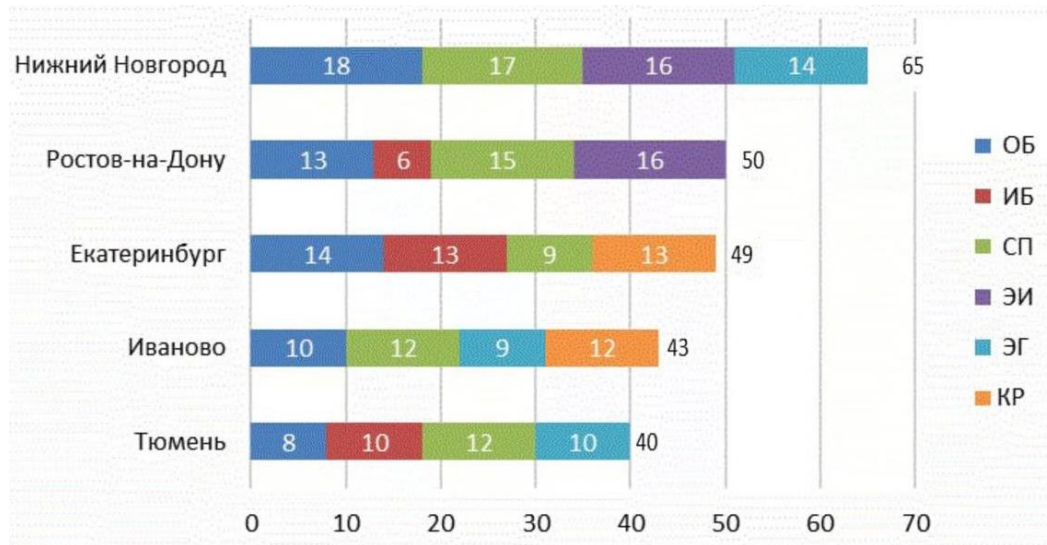


Рейтинг региональных каналов

Рейтинг каналов городов-столиц

Совокупный рейтинг

Рейтинг в разрезе федеральных округов

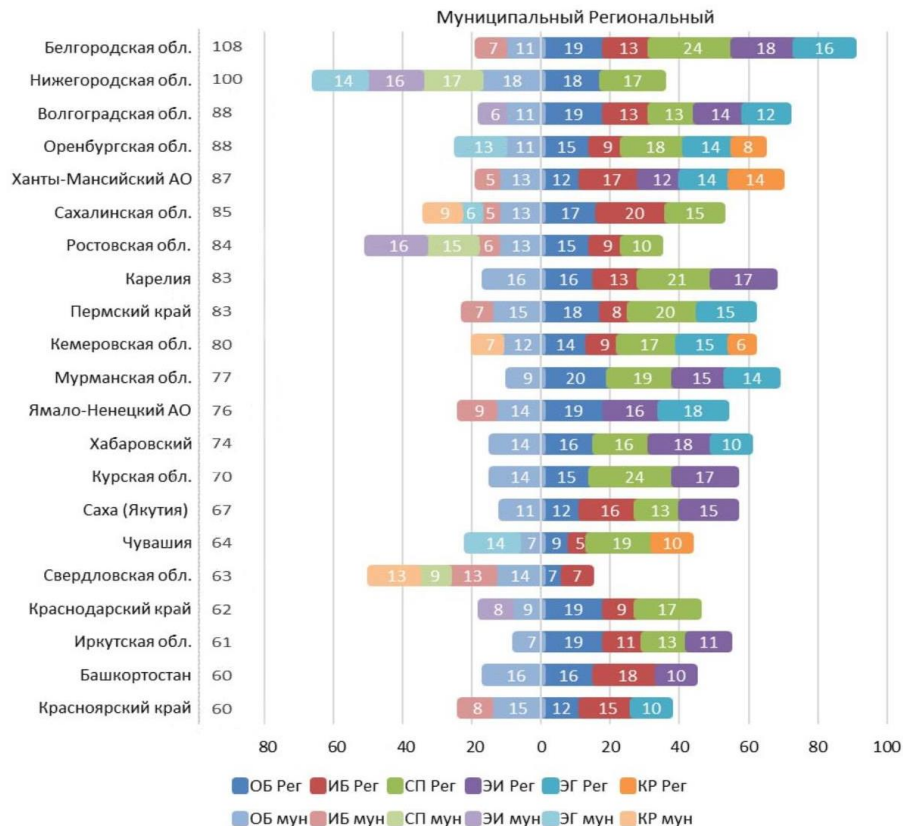


Рейтинг региональных каналов

Рейтинг каналов городов-столиц

Совокупный рейтинг

Рейтинг в разрезе федеральных округов

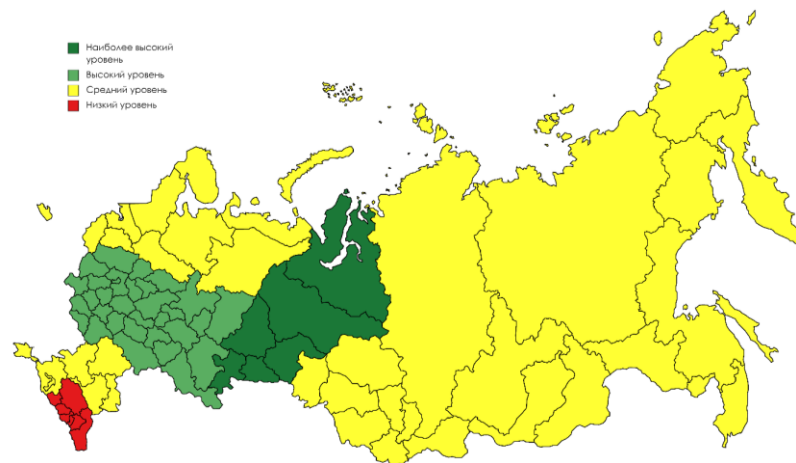
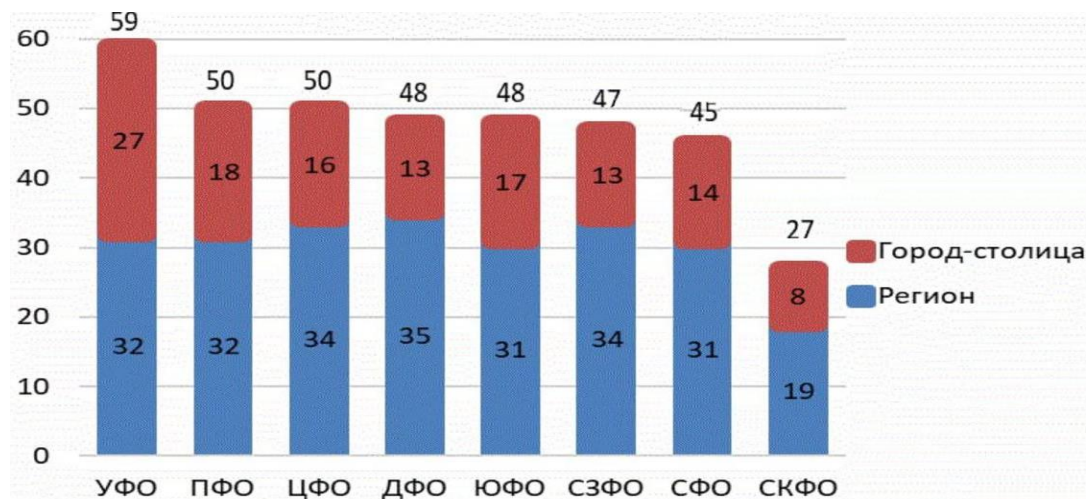


Рейтинг региональных каналов

Рейтинг каналов городов-столиц

Совокупный рейтинг

**Рейтинг в разрезе
федеральных округов**



5

4

3

2

1

Перспективы и тенденции
развития электронного
участия, направления для
дальнейшего исследования

5

4

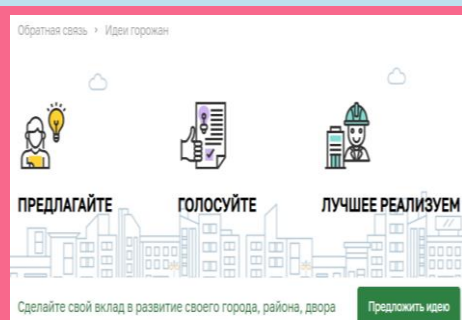
3

2

Первая группа регионов относится к тем, в которых на момент внедрения ПОС, отсутствовали собственные каналы электронного участия

Большинство из них после опубликований поручений о внедрении федерального решения, отказались от них и сфокусировались на работе с ПОС

Однако, имели место и исключения, при которых регионы и города уже в период после внедрения ПОС продолжали создавать собственные каналы



«Идеи горожан» официального сайта главы города Махачкала

1

5

4

3

Вторая группа регионов и городов, в которых на момент внедрения ПОС были собственные каналы электронного участия, пошла по пути полного перехода на ПОС в качестве основного канала

2

1

 ВЕЧЕВОЙ КОЛОКОЛ

**Уважаемые пользователи
информационного портала «Вечевой
колокол»!**

Для обеспечения единого стандарта подачи и рассмотрения сообщений гражданами органами власти и организациями, Вы можете обратиться за решением актуальных проблем через [платформу обратной связи \(ПОС\)](#).

На платформе обратной связи (ПОС)

Опишите ситуацию, заполните предложенную форму заявления, и Ваше сообщение будет рассмотрено в органах исполнительной власти и местного самоуправления Новгородской области.

«Вечевой колокол»
Новгородской области

5

4

Третья группа регионов продолжила эксплуатацию собственных каналов в дополнение к внедрению ПОС

Данный подход предполагает параллельное существование двух систем, одна из которых функционирует исключительно на уровне региона/муниципалитета, а другая – на уровне Министерства цифрового развития

НАШ
САНКТ-
ПЕТЕРБУРГ

Проект реализован по инициативе Губернатора Санкт-Петербурга



Сообщения



Дома



Рейтинги



Карта



О портале

Сообщить о проблеме

Войти

Сообщите о проблеме с ЖКХ, благоустройством и другими тематиками классификатора

Мусор на газонах вдоль проезжей части

Сообщить



Портал «Наш Санкт-Петербург»

3

2

1

5

Четвертая форма
существования каналов с
ПОС по своему
институциональному
устройству схожа с третьей
и также предполагает
сохранение собственных
каналов

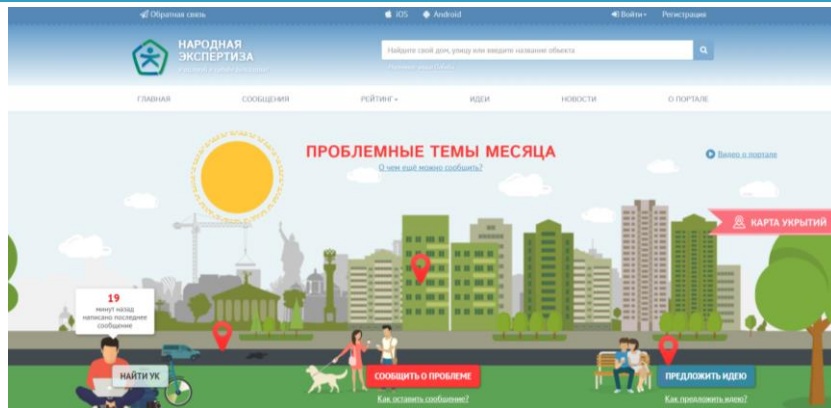
Однако продолжение
эксплуатации
собственной системы
происходит при
технической доработке
интеграции
региональной системы с
ПОС

4

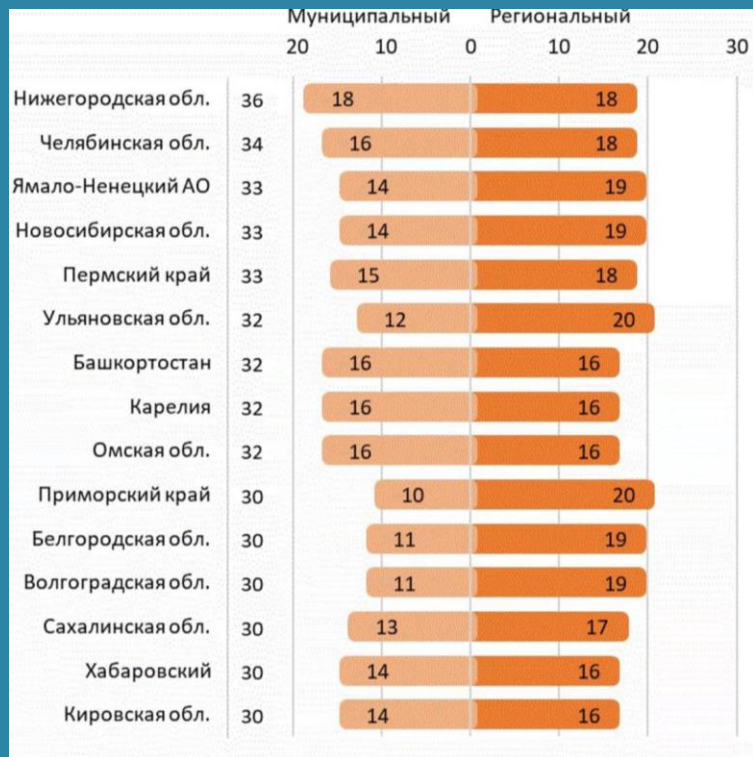
3

2

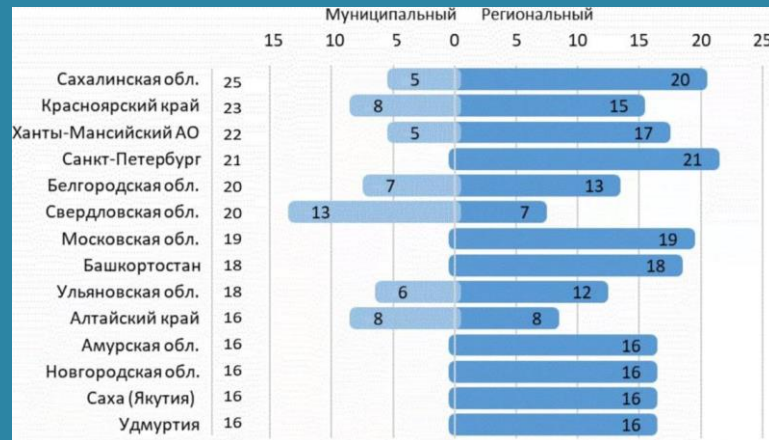
1



«Народная экспертиза» Белгородская область



Субъекты-лидеры по реализации канала «Открытый бюджет»



Субъекты-лидеры по реализации канала «Инициативное бюджетирование»



Субъекты-лидеры по реализации канала «Сообщения о проблемах»

5

4

3

2

1



Субъекты-лидеры по реализации канала «Краудсорсинг»



Субъекты-лидеры по реализации канала «Электронные инициативы»



Субъекты-лидеры по реализации канала «Электронные голосования»

5

4

3

2

1



- Продолжения сокращения инициативных каналов электронного участия, зафиксированного в 2022 г., не произошло
- Следует ожидать, что конфигурация ресурсов электронного участия, будет меняться исходя из дальнейших институциональных изменений, иницируемых федеральной властью
- Перспективным направлением для исследования представляется углубленное изучение специфики становления разных типов институциональных моделей в регионах и причин выбора органами власти или МСУ той или иной модели

Спасибо за внимание!

ITMO *re than a*
UNIVERSITY

Центр технологий электронного правительства
Института дизайна и урбанистики Университета ИТМО

Докладчица:

Волкова Ольга Ивановна

o.volkova@itmo.ru

egov@itmo.ru